



## HYGIENESTATIONEN

### Kompletthygienestationen **HYGIENESCHLEUSE KS 1000**

### Hygieneschleusen Serie KS 1000

Kompletthygienestation, Durchlaufsohlenreinigung mit Seifenspender, Handwaschbecken, Handtuchspender, Papierkorb und elektromechanischem Drehkreuz.


Ablauf:

1. Sensorgesteuerter Seifenspender
2. Sensorgesteuertes Handwaschbecken
3. Hände mit Papiertüchern trocknen
4. Sensorgesteuerte Händedesinfektion
5. Händedesinfektion löst Impuls zur Freigabe des Drehkreuzes aus
6. Schuhsohlenreinigung durch Druckauslösung beim Betreten der Bürstenwalzen


### TECHNISCHE DATEN

|                   |                   |
|-------------------|-------------------|
| Material:         | Edelstahl 1.4301  |
| Stromanschluss:   | 400 V 50 Hz 1.5 A |
| Kontrollspannung: | 24V               |
| Stromverbrauch:   | 1 kW              |
| Schutzklasse:     | IP 64             |


Integrierter Schaltschrank aus  
Edelstahl



**KS1000-10**  
Art.-Nr. 1401-080-9-0030



**KS1000-15**  
Art.-Nr. 1401-080-9-0130



**KS1000-20 HDI**  
Art.-Nr. 1401-080-9-0247



## HYGIENESTATIONEN ABMESSUNGEN & ZUBEHÖR

| Artikel   | Bürstenlänge in mm | Gesamtlänge in mm        |
|-----------|--------------------|--------------------------|
| KS1000-10 | 400                | 1620 ext. contr. cabinet |
| KS1000-11 | 500                | 1712                     |
| KS1000-12 | 600                | 1812                     |
| KS1000-13 | 700                | 1912                     |
| KS1000-14 | 800                | 2012                     |
| KS1000-15 | 900                | 2112                     |
| KS1000-16 | 1000               | 2212                     |
| KS1000-17 | 1100               | 2320                     |
| KS1000-18 | 1200               | 2390                     |
| KS1000-19 | 1300               | 2490                     |
| KS1000-20 | 1400               | 2590                     |
| KS1000-21 | 1500               | 2712                     |
| KS1000-22 | 1600               | 2785                     |
| KS1000-23 | 1700               | 2912                     |
| KS1000-24 | 1800               | 3012                     |
| KS1000-25 | 1900               | 3112                     |

### ZUBEHÖR

#### Dokumentenablage

Art. Nr. 1499-020-9-0010

#### Abwasserhebepumpe

Art. Nr. 1499-999-9-0010

#### Kanisterleermeldung 5 kg

Art. Nr. 1499-999-9-0100

#### Kanisterleermeldung 24kg

Art. Nr. 1499-999-9-0110

#### Freigabetaster Ausgang

Art. Nr. 1499-999-9-0200

#### Kanisterabdeckung 5 Kg

Art. Nr. 1499-999-9-0300

#### Kanisterabdeckung 24 Kg

Art. Nr. 1499-999-9-0310

#### Schaftreinigung

Art. Nr. 1499-999-9-400

#### Modul SR 3

Art. Nr. 1499-999-9-500

#### RFID

Art. Nr. 1499-999-9-0250

#### SR Trocken

Art. Nr. 1499-999-9-0600

#### Not-Aus-Taster

Art. Nr. 1499-999-9-0700

#### Not-Aus-Taster plombiert

Art. Nr. 1499-999-9-0710

#### Akustische Meldung Summer

Art. Nr. 1499-999-9-0720

#### Händetrocknung Dyson

Art. Nr. 1499-030-9-0100

**Gerne bieten wir Ihnen kundenspezifische Anpassungen an.**  
**Wir freuen uns darauf, gemeinsam mit Ihnen die bestmögliche Lösung zu finden.**



## HYGIENESTATIONEN


### Universelle Systeme **HYGIENESCHLEUSE DSR 1000**

### Hygieneschleuse Serie DSR 1000


Durchlaufsohlenreinigungsanlage zur Reinigung und Desinfektion von Schuhsohlen, mit Handdesinfektion und elektromechanischem Drehkreuz.

Die Bürstenmotoren und das Magnetventil zum Injizieren von Reinigungs- und Desinfektionsmittel werden durch den Druck beim Betreten der Bürstenwalzen aktiviert.


1. Berührungsloser Sensorgesteuerte Handdesinfektion
2. Durch das Auslösen der Handdesinfektion erfolgt die einmalige Drehkreuzfreigabe mit optischen Signalen ( grüner Pfeil).



**DSR 1000 Mini**  
Art.1401-010-9-0010



**DSR 1000/10**  
Art. 1401-070-9-0030



**DSR 1000/15**  
Art. 1401-070-9-0130

### TECHNISCHE DATEN:

|                 |                   |
|-----------------|-------------------|
| Material:       | Edelstahl 1.4301  |
| Stromanschluss: | 400 V 50 Hz 1.5 A |
| Steuerspannung: | 24 V              |
| Strom:          | 1 kW              |
| Schutzklasse:   | IP 64             |

Edelstahlschrank in Anlage integriert.



## HYGIENESTATIONEN

### ABMESSUNGEN & ZUBEHÖR

| Name         | Bürstenlänge in mm | Gesamtlänge in mm |
|--------------|--------------------|-------------------|
| DSR1000 Mini | 400                | 1472              |
| DSR1000-10   | 500                | 1612              |
| DSR1000-11   | 600                | 1712              |
| DSR1000-12   | 700                | 1812              |
| DSR1000-13   | 800                | 1912              |
| DSR1000-14   | 900                | 2012              |
| DSR1000-15   | 1000               | 2112              |
| DSR1000-16   | 1100               | 2212              |
| DSR1000-17   | 1200               | 2312              |
| DSR1000-18   | 1300               | 2412              |
| DSR1000-19   | 1400               | 2512              |
| DSR1000-20   | 1500               | 2612              |
| DSR1000-21   | 1600               | 2712              |
| DSR1000-22   | 1700               | 2812              |
| DSR1000-23   | 1800               | 2912              |
| DSR1000-24   | 1900               | 3012              |
| DSR1000-25   | 2000               | 3112              |

## ZUBEHÖR

Dokumentenablage

Abwasserhebepumpe

Kanisterleermeldung 5kg

Kanisterleermeldung 24 Kg

Freigabetaster

Kanisterabdeckung 5 Kg

Kanisterabdeckung 24 Kg

Schaftreinigung

Sohlentrockenreinigung

RFID Aktivierung

Akustische Meldung Summer

Not-Aus-Taster

Not-Aus-Taster plombiert

Dyson Händetrockner

**Gerne bieten wir Ihnen kundenspezifische Anpassungen an.  
Wir freuen uns darauf, gemeinsam mit Ihnen die bestmögliche Lösung zu finden.**